






Month/ No. of working days महीना / शिक्षण दिवस	Topic/ Sub topics/ Teaching points विषय / उपविषय/शिक्षण बिंदु	Learning Outcomes शिक्षण परिणाम	Pedagogy शिक्षा शास्त्र	Technology तकनीक	Instructional tools/ Virtual tours/ Flipped learning/Field trips सहायक शिक्षण साधन एवं तकनीक	Projects/Activities/ Trans-disciplinary/ Art Integration परियोजना कार्य/गतिविधि /अंतः विषय/कला समन्वय	Assignments/ अधिन्यास कार्य/ परियोजना कार्य	Assessment
महीना- अप्रैल - मई जीवन मूल्य- देश प्रेम की भावना ,साहस ,वीरता का भाव जीवन कौशल- एकता जीवन में जरूरी , मिटे दिलों की दूरी । स्वास्थ्य एवं खुशहाली-	विषय - कविता उपविषय-भारत का ध्वज फहराएँगे शिक्षण बिंदु : <ul style="list-style-type: none">भारत माता के सम्मान के लिए आप क्या करेंगे ?देश के विकास में आप किस प्रकार अपना	*प्रत्येक छात्र शुद्ध उच्चारण ,लय ,हाव -भाव के साथ कविता की कम से कम 4-5 पंक्तियों का वाचन कर सकेगा। *प्रत्येक छात्र कम से कम दो शब्दों से वाक्य बना सकेगा। *उचित अवसर पर कविता का वाचन कर सकेगा।	अनुभवात्मक अधिगम / प्रायोगिक ज्ञान 1. दिल्ली के दो इमारतों के नाम बताइए, जिन पर राष्ट्रीय ध्वज लगा होता है । 2. 26 जनवरी को कौन - सा राष्ट्रीय त्योहार मनाया जाता है ? 3.दिल्ली में इस त्योहार का आयोजन कहाँ किया जाता है ? साझा जोड़ी गतिविधि	*ई-पाठ *व्हील ऑफ़ नेम्स / ए एम पी बॉक्स * यू ट्यूब वीडियो	*भारत का राष्ट्रीय ध्वज  आभासी यात्रा राष्ट्रीय युद्ध स्मारक की आभासी यात्रा https://youtu.be/vvOko0gC4a4 (FLIPPED LEARNING) 1.कविता से संबंधित यू ट्यूब वीडियो	AIL *कागज़ से ध्वज बनाना । https://youtu.be/oTXpbK3I9Kg  गतिविधि चार्ट पेपर पर अपने राष्ट्रीय ध्वज का चित्र बनाओ और उसके बारे में चार वाक्य लिखो।	प्रश्नावली 1.इस कविता के कवि कौन हैं ? 2.कविता में बच्चे क्या-क्या करने की बात कह रहे हैं ? 3.बच्चे कौन -कौन से काम कभी नहीं करेंगे ?	पाठ के अंत में बहुविकल्पीय प्रश्नोत्तरी के माध्यम से विद्यार्थियों के ज्ञान का आकलन किया जाएगा।

<p>राष्ट्रीय ध्वज के प्रति सम्मान की भावना</p> <p>उद्देश्य -</p> <p>देश प्रेम की भावना</p> <p>लिंग संवेदीकरण -</p> <p>युवा पीढ़ी शिष्टाचार यदि अपनाएगी, तभी देश की नींव को मज़बूत बना पाएगी।</p> <p>जीवन मूल्य-</p>	<p>योगदान दे सकते हैं ?।</p> <ul style="list-style-type: none"> वे कितने निडर और साहसी हैं । <p>शिक्षण अवधि (Teaching Period)-6</p>		<p>चार्ट पेपर पर अपने राष्ट्रीय ध्वज का चित्र बनाओ और उसके बारे में चार वाक्य लिखो।</p> <p>जोड़ी वर्ग गतिविधि</p> <p>छात्रों से भारत के ध्वज में तीनों रंगों के क्या महत्व है पूछा जाएगा व कक्षा में सुनाने को कहा जाएगा।</p> <p>ए एम पी बॉक्स — की सहायता से छात्रों से पूछा जाएगा कि तिरंगे के सम्मान में हमें किन बातों का ध्यान रखना चाहिए ?</p> <p>जॉयफुल लर्निंग</p> <p>https://www.youtube.com/watch?app=d</p>		<p>देखने को कहा जाएगा।</p> <p>https://youtu.be/VnROA6wydYs</p> <p>भारत का ध्वज फहराएँग</p> <p>https://youtu.be/d0hHhtPdcTY</p> <p>आभासी यात्रा -</p>	<p>*कविता याद करें एवं कक्षा में सुनाएँ ।</p> <p>AIL</p> <p>*हाथों की छाप</p>		
--	--	--	--	--	--	--	--	--

<p>जानवरों के प्रति प्रेम</p> <p>जीवन कौशल</p> <p>मित्रता है अनमोल !!</p> <p>स्वास्थ्य एवं खुशहाली-</p> <p>कथा -कहानी मित्र की होती बड़ी विचित्र। कहलाती सच्ची मित्रता, पावन और पवित्र।</p> <p>उद्देश्य -</p> <p>मित्रता, सहायता, सूझ-बूझ तथा आत्म-सुरक्षा का भाव</p>	<p>विषय- कहानी</p> <p>उपविषय -दो दोस्त</p> <p>शिक्षण बिंदु :</p> <p>1.मित्रता जीवन में क्यों आवश्यक है ?</p> <p>2.सच्ची मित्रता की पहचान कैसे होती है ?</p> <p>"जहाँ तलवार काम नहीं करती वहाँ सुई काम कर जाती है " इसी आधार को ध्यान में रखते हुए</p>	<p>*प्रत्येक छात्र पाठ में से कम से कम 4-5 पंक्तियों का आदर्श वाचन कर सकेगा।</p> <p>*छात्र पाठ में आए कठिन शब्दों के अर्थ समझ कर उनका शुद्ध उच्चारण कर सकेगा</p> <p>*प्रत्येक छात्र अपने मित्र की दो विशेषताएँ बता सकेगा।</p>	<p>esktop&v=NevVZ9HL0uI</p> <p>*पशु और पक्षियों की बोलियों की पहचान करवाई जाएगी।</p> <p>*खरगोश और कछुए की कहानी</p> <p>https://youtu.be/MXRWXJ4alk</p> <p>जंगल की यात्रा</p> <p>https://youtu.be/mcqywlxW9</p> <p>जोड़ी वर्ग गतिविधि</p> <p>ए एम पी बॉक्स</p> <p>की सहायता से छात्रों से पूछा जाएगा कि एक</p>	<p>ऑनलाइन आभासी यात्रा</p> <p>*यू ट्यूब वीडियो</p> <p>*वर्ड वॉल Word Wall</p> <p>*वर्ड वॉल Word Wall https://wordwall.net/resource/28645525</p> <p>*ई-पाठ</p> <p>*व्हील ऑफ़ नेम्स / ए एम पी बॉक्स</p> <p>ऑफलाइन-</p> <p>मुखौटा /हस्त कठपुतली</p> <p>पोस्टर</p> <p>(INDEPENDENT)</p>	<p>दिल्ली के चिड़िया घर की आभासी यात्रा</p> <p>-</p> <p>https://www.youtube.com/watch?v=5xCoCk1rwQ</p> <p>(FLIPPED LEARNING)</p> <p>1.विषय से संबंधित यू ट्यूब वीडियो देखने को कहा जाएगा।</p> <p>https://www.youtube.com/watch?v=4qgNphOlwJU</p>	<p>से दोस्ती का पेड़ (फ्रेंड शिप ट्री) बनाना।</p>  <p>परियोजना कार्य</p> <p>*कौन -कौन सी चीज़ें पानी में डालने पर नरम हो जाती हैं ? किन्हीं चार चीज़ों के नाम लिखकर उनके चित्र बनाइए।</p> <p>*अपने पसंद के किसी एक जानवर का मुखौटा उस पहनकर के विषय में चार से</p>	<p>प्रश्नावली</p> <p>1.खरगोश कहाँ रहता था?</p> <p>2. खरगोश और कछुआ किससे डर कर भागे ?</p> <p>3.भेड़िये के नाखूनों का कछुए की खाल पर असर क्यों नहीं हुआ ?</p> <p>4.कछुए की जान किसने बचाई ?</p> <p>5. खरगोश और भेड़िये के बारे आपके क्या विचार हैं?</p> <p>6.इस कहानी से आपको क्या सीख मिलती है ?</p>	
--	--	---	--	--	--	---	---	--

<p>लिंग संवेदीकरण -</p> <p>मित्रता जीवन में जरूरी ,मिटाए आपसी दूरी ।</p>	<p>बुद्धि एवं शक्ति की तुलना ।</p> <p>शिक्षण अवधि (Teaching Period)-8</p>		<p>दोस्त के मुसीबत में फँस जाने पर दूसरा उसे कैसे बचाता है।</p> <p>थम्स अप थम्स डाउन</p> <p>छात्रों से खरगोश और भेड़िये पर उनकी क्या राय है , पूछा जाएगा।</p> <p>साझा जोड़ी गतिविधि</p>	<p>LEARNIN G)</p> <p>स्वतंत्र अभ्यास-</p> <p>*छात्रों द्वारा पाठ का मौन पठन।</p> <p>*छात्रों को अपने मनपसंद जानवर की हाथों की कठपुतली बना कर उसे कक्षा में प्रस्तुत करने को कहा जाएगा ।</p>	<p>ऑनलाइन</p>	<p>पाँच वाक्य सुनाइए।</p> <p>गतिविधि</p> <p>*“पशु-पक्षियों का करो संरक्षण” विषय पर पोस्टर तथा स्लोगन लेखन।</p>	<p>रिक्त स्थान भरिए -</p>	
--	--	--	---	--	---------------	--	---------------------------	--

<p>जीवन मूल्य मातृ-भाषा का सम्मान</p> <p>जीवन कौशल: निज भाषा उन्नति अहै ,सब उन्नति को मूल</p> <p>स्वास्थ्य एवं खुशहाली : हिंदी का सम्मान ,है देश का सम्मान।</p> <p>लिंग संवेदीकरण देश तथा राष्ट्र भाषा का सम्मान</p>	<p>विषय : व्याकरण</p> <p>उपविषय : भाषा और व्याकरण</p> <p>शिक्षण बिंदु -</p> <p>1.मन के भावों को दूसरों तक पहुँचाने तथा ग्रहण करने का साधन भाषा है।</p> <p>2.हिंदी भाषा की लिपि देवनागरी है।</p> <p>शिक्षण अवधि (Teaching Period)-5</p>	<p>*प्रत्येक छात्र यह बता सकेगा कि" विचारों का आदान-प्रदान भाषा कहलाता है। "</p> <p>*प्रत्येक छात्र भारत में बोली जाने वाली कम से कम दो भाषाओं के नाम बता सकेगा।</p> <p>*प्रत्येक छात्र यह जान सकेगा कि भाषा के दो रूप होते हैं -मौखिक और लिखित।</p> <p>*प्रत्येक छात्र यह जान सकेगा कि भाषा के शुद्ध रूप का ज्ञान व्याकरण कराता है।</p>	<p>जोड़ी वर्ग गतिविधि</p> <p>थम्स अप थम्स डाउन</p>	<p>वर्ड वॉल</p> <p>https://wordwall.net/resource/5542784</p> <p>पॉड कास्ट</p> <p>लाइव वर्कशीट</p> <p>(INDEPENDENT LEARNING)</p> <p>बच्चे भारत में बोली विभिन्न भाषाओं में " में अपना काम स्वयं करता हूँ। " वाक्य बोलेंगे।</p> <p>**भाषा की परिभाषा https://youtu.be/4A_bBCxfwxI भाषा के रूप तथा</p>	<p>लाइव वर्कशीट</p> <p>PPT- भाषा और व्याकरण</p> <p>(FLIPPED LEARNING)</p> <p>विषय से संबंधित यू ट्यूब वीडियो देखने को कहा जाएगा। https://youtu.be/15iWbAGy9Vk</p> <p>ऑफलाइन - भारत का मानचित्र</p>	<p>यू ट्यूब वीडियो के माध्यम से "मिले सुर मेरा तुम्हारा " गीत दिखाया जाएगा तथा भारत के विभिन्न राज्यों में बोले जाने वाली भाषाओं के नाम बताने को कहा जाएगा।</p> <p>परियोजना कार्य</p> <p>(ए-४ शीट एवं रंग)</p> <p>ट्रैफिक सिग्नल गतिविधि</p> <p>ट्रैफिक सिग्नल के नियमों को दर्शाने वाला चित्र शीट पर</p>	<p>1.विचारों के आदान-प्रदान का साधन _____ कहलाता है।</p> <p>2.भाषा के दो रूप होते हैं - _____ और _____।</p> <p>3.भारत देश में अनेक _____ बोली जाती हैं।</p> <p>4.भाषा के शुद्ध रूप का ज्ञान _____ कराता है।</p> <p>5. _____ हमारी राष्ट्रभाषा है।</p> <p>6.भाषा को लिखने का तरीका _____ कहलाता है।</p>	
--	---	--	--	--	--	--	--	--



<p>जीवन मूल्य :-शुद्ध हिंदी</p>	<p>विषय - व्याकरण उपविषय - लिंग बदलो</p>		<p>जोड़ी शेर गतिविधि</p>	<p>व्याकरण की परिभाषा https://youtu.be/xHxeZkV6z0 "भारतीय भाषाओं में अभिवादन" विषय पर छात्र किन्हीं 10 भारतीय भाषाओं में "नमस्ते कैसे बोलते हैं" ए-4 शीट पर इसे इंटरनेट से ढूँढ कर लिखेंगे</p>	<p>FLIPPED LEARNING-</p>	<p>बनाएँ तथा वे क्या दर्शाते हैं ये बताएँ AIL वरली कला का उपयोग करते</p>	<p>विषय से संबंधित अभ्यास पत्र कक्षा में</p>	
-------------------------------------	--	--	------------------------------	---	------------------------------	--	--	--

<p>भाषा का ज्ञान और सम्मान</p> <p>जीवन कौशल: स्त्री जाति के शब्द हमें स्त्रीलिंग की पहचान करवाएँ और पुरुष जाति के शब्द हमें पुल्लिंग शब्दों से मिलवाएँ</p> <p>लिंग संवेदीकरण : लड़का लड़की एक समान ,करें एक -दूजे का सम्मान</p>	<p>शिक्षण बिंदु -</p> <ol style="list-style-type: none"> 1.स्त्री एवं पुरुष जाति के शब्दों का बोध कराने वाले शब्दों की पहचान 2.क्रिया अनुसार वाक्य में उनका शुद्ध प्रयोग <p>शिक्षण अवधि (Teaching Period)-5</p>	<p>*प्रत्येक छात्र यह जान सकेगा कि संज्ञा के जिस रूप से पुरुष जाति या स्त्री जाति के होने का पता चले ,उसे लिंग कहते हैं।</p> <p>*प्रत्येक छात्र यह समझ सकेगा कि पुरुष जाति का बोध करवाने वाले शब्द पुल्लिंग कहलाते हैं तथा स्त्री जाति का बोध करवाने वाले शब्द स्त्रीलिंग कहलाते हैं।</p> <p>*छात्र कम से कम 4-5 शब्दों में पुल्लिंग-स्त्रीलिंग शब्दों को अलग कर पाने में समर्थ होगा।</p>	<p>जोड़ी वर्ग गतिविधि</p> <p>ए एम पी बॉक्स थम्स अप थम्स डाउन</p>	<p>PPT: लिंग बदलो</p> <p>**वर्ड वॉल https://wordwall.net/resource/1/3785675</p> <p>**फ्लैश कार्ड</p> <p>**लाइव वर्कशीट https://www.liveworksheets.com/ke2138329lf</p> <p>**यू ट्यूब वीडियो : https://www.youtube.com/watch?v=SNwDBAi3yi8</p>	<p>*यू ट्यूब वीडियो देखने को कहा जाएगा। (यू ट्यूब वीडियो)</p> <p>के आधार पर विद्यार्थी कक्षा में आ कर अपने सहपाठियों से प्रश्न पूछेंगे ।</p> <p>(INDEPENDENT LEARNING)</p> <p>*शिक्षार्थी शिक्षक द्वारा बोले गए गद्यांश को सुनेंगे। वे पुल्लिंग शब्द आने पर एक बार ताली बजाएँगे तथा स्त्रीलिंग शब्द आने पर दो ताली बजाकर शब्दों की पहचान करेंगे ।</p>	<p>हए स्त्री -पुरुष आकृतियाँ बनाई जाएँगी ।</p> <p>यूट्यूब वीडियो https://www.youtube.com/watch?v=dNKcvz7w8bl</p> <p>गतिविधि</p> <p>छात्रों को 10 चित्र पुल्लिंग के व 10 चित्र स्त्रीलिंग के एकत्रित कर लाने को कहा जाएगा। वे चित्र वह अपने सहपाठी के साथ अदला-बदली करेंगे। एक बड़ी सी शीट को दो भागों में बाँट कर 1 भाग के ऊपर पुल्लिंग और दूसरे के ऊपर स्त्रीलिंग लिख कर चित्रों को</p>	<p>करवाया जाएगा।</p> <p>प्रश्नावली</p> <p>रेखांकित शब्दों के लिंग बदलकर वाक्य दुबारा लिखो :-</p> <ol style="list-style-type: none"> 1) दुर्जी कपड़े सीता है। 2) हाथी मस्त चाल से जा रहा था। 3) माली पौधों को पानी दे रहा है। <p>बड़ो तो जानें -हम प्रश्न पूछें और आप स्त्रीलिंग व पुल्लिंग बोलो -</p> <p>*जो सेवा करता हो _____</p> <p>*जो मिठाई बनाता हो _____</p> <p>*जो पढ़ने वाली हो _____</p>
---	--	---	--	--	---	--	--

						ध्यानपूर्वक देखने के बाद उनके उचित लिंग के नीचे चिपका देंगे ।		
--	--	--	--	--	--	---	--	--