



# बाल भारती पब्लिक स्कूल, पीतमपुरा

कक्षा : 1

21.12.20-25.12.20

**नमस्कार बच्चों !**

आशा करती हूँ की सब कुशल मंगल होंगे ।



**विषय : अनुनासिक (ँ) परिचय**

पाठ 13- 'ऊँटवाला' : पठन पाठन

अं कार्य पत्रिका


**शिक्षण उद्देश्य**

- विद्यार्थी अनुनासिक की अवधारणा समझते हुए मात्रा से परिचित होंगे ।
- विद्यार्थी मात्रा का प्रयोग करना सीखेंगे ।
- अनुनासिक की अवधारणा समझते हुए विद्यार्थी पाठ 13- 'ऊँटवाला' का सस्वर पाठन करने में सक्षम होंगे ।
- शब्दकोष में वृद्धि होगी ।
- विद्यार्थी अं मात्रा की अवधारणा समझते हुए कार्य पत्रिका के प्रश्न स्वयं करने में सक्षम होंगे ।

**Task 1-** विद्यार्थी अनुनासिक की अवधारणा समझेंगे एवं मात्रा से परिचित होंगे । तत्पश्चात पृष्ठ- पढ़ने का अभ्यास करेंगे ।

**Task 2-** अनुनासिक की अवधारणा समझते हुए विद्यार्थी पाठ 13- 'ऊँटवाला' का सस्वर पाठन करेंगे तथा ँँ मात्रा के शब्दों पर घेरा लगाएँगे ।

**Task 3-** विद्यार्थी अं मात्रा की अवधारणा समझते हुए कार्य पत्रिका के प्रश्न स्वयं करेंगे ।



अँ  
आँ ऊँ



अँगूठी



आँख



ऊँट

दीहराओ—

आँच

आँसू

आँगन

आँवला

उँगली

ऊँचा

इ



चाँद



दाँत

5



बाँसुरी



कुआँ

पाँच

ढो और बोलो—

माँ

मुँह

बूँद

सूँड़

काँच

साँप

पाँव

बाँह

टाँग

ताँगा

हँसना

रँगना

भँवरा

झाँकना

बाँटना

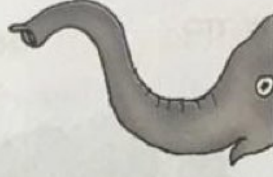
1. बोलो और लिखो—

अँगूठी ऊँट पाँच चाँद

2. चित्रों के नाम लिखो—



.....



.....



.....



.....



.....



.....

3. सही वर्ण पर 'ँ' या 'ं' लगाओ और शब्द लिखो—

दात

रग

बासुरी

पतग

दाँत

.....

.....

.....

कुआ

हसना

जगल

तागा

.....

.....

.....

.....

## ऊँटवाला

एक था ऊँटवाला। उसके पास दस ऊँट थे। एक दिन वह अपने ऊँटों के साथ जा रहा था। जाने से पहले उसने ऊँटों की गिनती की। ऊँट थे पूरे दस।

चलते-चलते ऊँटवाला थक गया। वह सबसे आगे वाले ऊँट पर बैठ गया। थोड़ी देर बाद उसने सोचा, “एक बार अपने ऊँटों की गिनती कर लूँ।” उसने गिनना शुरू किया, “एक, दो, तीन, चार... अरे! ये तो नौ ऊँट हैं। एक ऊँट कहाँ गया?”

ऊँटवाला थोड़ी दूर चला। उसने ऊँट पर बैठे-बैठे फिर ऊँट गिनने शुरू किए—अरे! फिर एक ऊँट कम!

इस तरह गिनते-गिनते ऊँटवाला थक गया तो उसे एक उपाय सूझा। ऊँट से उतरा और पैदल चलने लगा। अब वह जितनी बार ऊँट गिना, ऊँट हमेशा पूरे होते। अब ऊँटवाला खुश था, बहुत खुश।



बाल भारती पब्लिक स्कूल  
पीतमपुरा

नाम : \_\_\_\_\_ कक्षा : \_\_\_\_\_ दिनांक: \_\_\_\_\_

िं      रं      हं      पं      बं

िं      कं      डं      सं      चं

- रंजन पतंग उड़ा रहा है ।

\_\_\_\_\_ |  
\_\_\_\_\_ |

- हमने जंतर मंतर देखा ।

\_\_\_\_\_ |  
\_\_\_\_\_ |

- हमारा तिरंगा झंडा सुंदर है ।

\_\_\_\_\_ |  
\_\_\_\_\_ |

- बंदर की ठंड लग गई ।


\_\_\_\_\_ |  
\_\_\_\_\_ |


● शब्द बनाओ ।

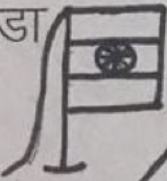

झं > डा \_\_\_\_\_  
डं > \_\_\_\_\_


जंग > ल \_\_\_\_\_  
मंग > \_\_\_\_\_

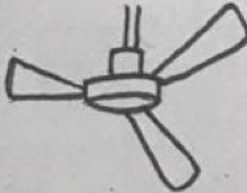
● चित्रों के नाम पूरे करो ।


— ख 


— ग 

— डा   
— घा 

— तरा 

— खा 

— स 

— डा 



# बाल भारती पब्लिक स्कूल, पीतमपुरा

कक्षा : 1

21.12.20-25.12.20

**नमस्कार बच्चों !**

आशा करती हूँ की सब कुशल मंगल होंगे ।



**विषय : हिंदी**

**उप विषय : पाठ 13- 'ऊँटवाला' अभ्यास कार्य**

**पाठ 13- नए शब्द**

## शिक्षण उद्देश्य

- विद्यार्थी ँ की अवधारणा तथा पाठ 13-ऊँटवाला को समझते हुए पाठ के अभ्यास कार्य के प्रश्न जैसे : प्रश्नों के उत्तर लिखो, रिक्त स्थान भरो आदि के उत्तर लिखने में सक्षम होंगे ।
- पाठ-13 को समझते हुए विद्यार्थी पाठ में आए नए शब्दों को पढ़ने एवं लिखने में सक्षम होंगे तथा उनके अर्थ भी जानेंगे ।
- शब्दकोश में वृद्धि होगी ।

**Task 1-** विद्यार्थी ँ की अवधारणा तथा पाठ 13-ऊँटवाला को समझते हुए पाठ के अभ्यास कार्य के प्रश्न जैसे : प्रश्नों के उत्तर लिखो, रिक्त स्थान भरो आदि के उत्तर हिंदी पुस्तक में लिखने का अभ्यास करेंगे ।

**Task 2-** पाठ-13 को समझते हुए विद्यार्थी पाठ में आए नए शब्दों को पढ़ेंगे एवं हिंदी पुस्तिका में लिखेंगे तथा शब्दों के साथ चित्र बनाने का प्रयास करेंगे ।



## अभ्यास

सुनो, समझो और बोलो

1. बोलकर अंतर समझो—

हंस — हँस

चंद — चाँद

मंद — माँद

अंक — आँख

पंच — पाँच

पंख — पाँव

2. समान लयवाले शब्द पढ़ो—

काँच

यहाँ

साँप

झाँकना

पाँच

वहाँ

काँप

बाँधना

आँच

कहाँ

भाँप

बाँटना

सोचो

1. गिनने पर कभी ऊँट कम और कभी पूरे क्यों हो जाते हैं?
2. ऊँट कहाँ पाया जाता है?

लिखो

1. प्रश्नों के उत्तर दो—

क. ऊँटवाले के पास कितने ऊँट थे?

.....



ख. थक जाने पर ऊँटवाले ने क्या किया ?

.....

ग. ऊँटवाला बार-बार क्या करता ?

.....

2. सही उत्तर पर ✓ लगाओ—

क. ऊँट कितने थे ?

पाँच

नौ

दस

ख. गिनते-गिनते कौन थक गया ?

ऊँटवाला

ऊँट

सभी

3. सही शब्द चुनकर वाक्य पूरे करो—

गिनती, ऊँटवाले, पैदल, थक

क. .... के पास दस ऊँट थे।

ख. उसने ऊँटों की ..... की।

ग. गिनते-गिनते ऊँटवाला ..... गया।

घ. ऊँटवाला उतरकर ..... चलने लगा।

4. अं ँ और अँ ँ के शब्द अलग-अलग करो—


ऊँट, रंग, तरंग, दाँत, बाँस, संग, पलंग, पाँच

अं

अँ

बनाओ

\* चित्र में जो छूट गया है, पूरा करो और रंग भरो—



## पाठ 13- 'ऊँटवाला' नए शब्द

1. ऊँट

2. गिनती

3. नौ

4. उपाय

5. सूझा

6. पैदल

7. हमेशा

8. खुश

9. चाँद

10. मुँह

11. काँच

12. दाँत

13. बाँसुरी

14. अँगूठी

15. पाँच

## पाठ-13 अँटवाला नए शब्द

1. अँट
2. गिनती
3. नौ
4. उपाय
5. सूझा
6. पैदल
7. हमेशा
8. खुश
9. चाँद
10. मुँह
11. काँच
12. दाँत
13. बाँसुरी
14. अँगूठी
15. पाँच