



BAL BHARATI PUBLIC SCHOOL, PITAMPURA

Subject - FRENCH CLASS 6

GUIDELINES

- In this e- lesson plan you will do some exercises from lesson 1 and 2
- The exercises are to be done in the book.
Happy Learning!

Les exercices de leçon – 1/ The exercises of lesson 1

Faites des exercices dans le livre / Do the exercises in the book.

<p>1. Complétez le dialogue. [Complete the dialogue.]</p> <p>A : Bonjour ! B :</p> <p>A : Je m'appelle et toi ? B :</p> <p>A : Au revoir B : Au revoir</p> <p>2. Donnez les mots français. [Give the French words.]</p> <p>1. Hello!</p> <p>2. Good night!</p> <p>3. Good bye!</p> <p>4. Fine, thank you!</p> <p>5. How are you? (to an adult)</p> <p>6. See you tomorrow!</p> <p>7. What is your name? (to an adult)</p> <p>8. Good evening!</p> <p>9. What is your name? (to a friend)</p>
--

3. Retrouvez les mots.

(Unjumble these words.)

1. TLASU
2. ROBJNOU
3. IRMCE
4. VRIOER UA
5. ENNOB IUNT

4. Trouvez les réponses.

(Write answers for these questions.)

1. Comment tu t'appelles ?
2. Comment allez-vous ?

5. Mettez le dialogue en ordre.

(Put the dialogue in order.)

- Julie Legrand.
- Bonjour, monsieur.
- Bonjour, madame.
- Vous vous appelez comment ?
- Je m'appelle Christophe Morin.
- Et vous madame ?

Chassez l'intrus:

(Choose the odd one out.)


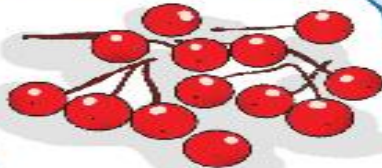




1. Bonjour, À bientôt, Salut, Enchanté
2. Merci, De rien, S'il te plaît, Au revoir
3. Ça va, Salut, Comme ci comme ça, Pas mal
4. Bonne soirée, Au revoir, Bonne journée, Bonjour
5. Messieurs, Mesdames, Madame, Mesdemoiselles

Les exercices de leçon 2/ The exercises of lesson 2

1. Écrivez les nombres en lettres en suivant le modèle.
 (Write numbers in letters as given in the example.)

1.	2	+	3	=	5
	deux	plus	trois	égale	cinq
2.	1	+	5	=	
3.	2	+		=	9
4.	4	+	6	=	
5.		+	7	=	12
6.	2	x	2	=	4
	deux	fois	deux	égale	quatre
7.	3	x	3	=	9
8.		x	3	=	12
9.	6	x		=	18
10.	5	x	4	=	

2. Écrivez les chiffres en lettres.
 (Write the numbers in letters.)

 ballons	 cerises
 fleurs	 tomates
 stylos	 chapeaux

4. Dites les nombres.

(Tell the number.)

- 1. les filles dans la classe
- 2. les garçons dans la classe

5. Complétez ces séries en écrivant les nombres en lettres.

(Complete the series by writing the numbers in letters.)

- 1. deux, quatre,
.....
- 2. un, trois,
.....

6. Écrivez les nombres suivants en chiffres.

(Write the following numbers in figure.)

- 1. seize
- 2. dix-neuf
- 3. douze
- 4. neuf
- 5. treize
- 6. cinq
- 7. onze
- 8. quinze
- 9. quatre
- 10. vingt

BBPS, P/1